

**Municipio ZINACANTEPEC, 0105**  
**ESTADO ANALITICO DEL ACTIVO**  
**DEL 1 DE ENERO AL 31 DE MARZO DE 2024**


CONCEPTO	SALDO INICIAL DEL TRIMESTRE	CARGOS DEL TRIMESTRE	ABONOS DEL TRIMESTRE	SALDO FINAL DEL TRIMESTRE	VARIACION DEL TRIMESTRE
<b>ACTIVO</b>	<b>290,070,110.70</b>	<b>2,569,602,976.46</b>	<b>2,472,285,563.33</b>	<b>387,387,523.83</b>	<b>97,317,413.13</b>
<b>ACTIVO CIRCULANTE</b>	<b>83,330,439.98</b>	<b>2,569,602,976.46</b>	<b>2,469,637,167.65</b>	<b>183,296,248.79</b>	<b>99,965,808.81</b>
<b>Efectivo y Equivalentes</b>	<b>75,348,923.95</b>	<b>2,553,165,009.98</b>	<b>2,456,341,937.74</b>	<b>172,171,996.19</b>	<b>96,823,072.24</b>
Efectivo	360.52	63,349,681.35	63,230,001.87	120,040.00	119,679.48
Bancos/Tesorería	68,161,638.96	1,375,142,327.56	1,332,280,220.94	111,023,745.58	42,862,106.62
Inversiones Temporales (Hasta 3 meses)	4,852,818.72	1,114,673,001.07	1,060,831,714.93	58,694,104.86	53,841,286.14
Depósitos de Fondos de Terceros en Garantía y/o Administración	2,334,105.75	0.00	0.00	2,334,105.75	0.00
<b>Derechos a recibir efectivo o equivalentes</b>	<b>7,968,655.16</b>	<b>15,301,446.50</b>	<b>12,158,709.93</b>	<b>11,111,391.73</b>	<b>3,142,736.57</b>
Inversiones financieras de corto plazo	0.00	6,593,792.51	0.00	6,593,792.51	6,593,792.51
Deudores Diversos por cobrar a Corto Plazo	7,968,655.16	8,707,653.99	12,158,709.93	4,517,599.22	( 3,451,055.94)
<b>Derechos a recibir bienes o servicios</b>	<b>0.00</b>	<b>1,136,519.98</b>	<b>1,136,519.98</b>	<b>0.00</b>	<b>0.00</b>
Anticipo a proveedores por prestación de servicios a Corto Plazo	0.00	1,136,519.98	1,136,519.98	0.00	0.00
<b>Almacén</b>	<b>12,860.87</b>	<b>0.00</b>	<b>0.00</b>	<b>12,860.87</b>	<b>0.00</b>
Almacén de Materiales y Suministros de Consumo	12,860.87	0.00	0.00	12,860.87	0.00
<b>ACTIVO NO CIRCULANTE</b>	<b>206,739,670.72</b>	<b>0.00</b>	<b>2,648,395.68</b>	<b>204,091,275.04</b>	<b>( 2,648,395.68)</b>
<b>Bienes Inmuebles, Infraestructura y Construcciones en Proceso</b>	<b>196,681,626.95</b>	<b>0.00</b>	<b>0.00</b>	<b>196,681,626.95</b>	<b>0.00</b>
Terrenos	90,273,972.84	0.00	0.00	90,273,972.84	0.00
Edificios no Habitacionales	67,558,339.82	0.00	0.00	67,558,339.82	0.00
Construcciones en Proceso en Bienes de Dominio Público	38,849,314.29	0.00	0.00	38,849,314.29	0.00
<b>Bienes Muebles</b>	<b>96,862,481.23</b>	<b>0.00</b>	<b>0.00</b>	<b>96,862,481.23</b>	<b>0.00</b>
Mobiliario y Equipo de Administración	15,093,099.60	0.00	0.00	15,093,099.60	0.00
Mobiliario y Equipo Educativo y Recreativo	75,154.99	0.00	0.00	75,154.99	0.00
Equipo e Instrumental Médico y de Laboratorio	199,537.57	0.00	0.00	199,537.57	0.00
Equipo de Transporte	64,358,992.40	0.00	0.00	64,358,992.40	0.00
Equipo de Defensa y Seguridad	3,370,204.84	0.00	0.00	3,370,204.84	0.00
Maquinaria, otros Equipos y Herramientas	11,406,657.78	0.00	0.00	11,406,657.78	0.00
Colecciones, Obras de Arte y Objetos Valiosos	2,358,834.05	0.00	0.00	2,358,834.05	0.00
<b>Depreciaciones</b>	<b>86,804,437.46</b>	<b>0.00</b>	<b>2,648,395.68</b>	<b>89,452,833.14</b>	<b>2,648,395.68</b>
Depreciación Acumulada de Bienes Inmuebles	17,265,899.60	0.00	479,608.32	17,745,507.92	479,608.32
Depreciación Acumulada de Bienes Muebles	69,538,537.86	0.00	2,168,787.36	71,707,325.22	2,168,787.36

*[Firma]*




I.C. MANUEL VILCHIS VIVEROS  
**PRESIDENTE MUNICIPAL**



I.A.F. OSCAR BERNAL TORRES  
**TESORERO MUNICIPAL**



*[Firma]*



M. EN A.P. VILVERIA TOLEDO FLORES  
**CONTRALORA MUNICIPAL**



Hoja 1 de 2

**Municipio ZINACANTEPEC, 0105**

**ESTADO ANALITICO DEL ACTIVO**

**DEL 1 DE ENERO AL 31 DE MARZO DE 2024**

CONCEPTO	SALDO INICIAL DEL TRIMESTRE	CARGOS DEL TRIMESTRE	ABONOS DEL TRIMESTRE	SALDO FINAL DEL TRIMESTRE	VARIACION DEL TRIMESTRE
----------	--------------------------------	-------------------------	-------------------------	------------------------------	----------------------------

**BAJO PROTESTA DE DECIR VERDAD DECLARAMOS QUE LOS ESTADOS FINANCIEROS Y SUS NOTAS,  
SON RAZONABLEMENTE CORRECTOS Y SON RESPONSABILIDAD DEL EMISOR**